


# 濠江经济 监测月报

HAOJIANG  
ECONOMIC  
MONTHLY REPORT

2025 12月

汕头市濠江区统计局





# 濠江

## 经济监测月报



## 2025 年经济运行简况

2025 年，濠江区坚持以习近平新时代中国特色社会主义思想为指导，认真贯彻落实党中央、国务院决策部署和市委、市政府工作安排，扎实推动高质量发展，促进各项政策落实落地。

根据汕头市地区生产总值统一核算结果，2025 年，我区地区生产总值为 174.3 亿元，按不变价格计算（下同），同比下降 2.4%，其中，第一产业增加值为 9.1 亿元，同比增长 5.6%；第二产业增加值为 89.7 亿元，同比下降 10.6%；第三产业增加值为 75.4 亿元，同比增长 8.9%。三次产业比重调整为 5.2:51.5:43.3。

一、农业生产情况。2025 年，全区农林牧渔业完成总产值 16.5 亿元，同比增长 2.3%。分行业看，农业产值 4.6 亿元，同比增长 3.9%，林业产值 102.1 万元，同比增长 3.9%，牧业产值 0.7 亿元，同比下降 4.6%，渔业产值 10.7 亿元，同比增长 2.3%，农林牧渔服务专业辅助性活动产值 0.5 亿元，同比增长 1.6%。

二、工业生产情况。2025 年，全区规上工业总产值同比下降 19.2%（比 1-11 月份提高 1.0 个百分点）；实现增加值同比下降 13.8%（比 1-11 月份下降 0.2 个百分点）。其中，不含保税总产值同比下降 21.5%；增加值同比下降 15.0%。分行业看，计算机、通信和其他电子设备制造业、造纸和纸制品业及金属制品业等行业实现较快增长，分别同比增长 53.2%、5.3%、5.0%，高出全区规模以上工业总产值（不含保税区）增速 74.7、26.8、26.5 个百分点。

三、固定资产投资情况。2025 年，全区固定资产投资总额同比下降 55.7%（比 1-11 月份下降 5.6 个百分点）。其中，不含跨区同比下降 59.5%。分产业看，第一产业投资额同比下降 63.4%，第二产业投资额同比下降 49.0%，第三产业投资额同比下降 60.7%；分领域看，基础设施投资额同比下降 59.4%，工业投资额同比下降 49.0%，其中技改投资额同比下降 26.0%。

四、房地产销售情况。2025 年，全区商品房销售面积

12.0 万平方米，同比下降 14.4%（比 1-11 月份下降 2.2 个百分点）；待售面积 7.3 万平方米，同比下降 20.1%（比 1-11 月份提高 5.0 个百分点）。

五、消费市场情况。2025 年，全区社会消费品零售总额 48.6 亿元，同比下降 2.0%（比 1-11 月份下降 0.1 个百分点）；限上批零业销售额 105.2 亿元，同比下降 10.3%（比 1-11 月份提高 0.8 个百分点）；限上住餐业营业额 8552.3 万元，同比增长 28.4%（比 1-11 月份下降 1.9 个百分点）。

六、财政收支情况。2025 年，全区本级一般公共预算收入累计 12.8 亿元，同比增长 31.8%，其中税收收入累计 5.5 亿元，同比增长 5.1%。本级一般公共预算支出累计 17.0 亿元，同比下降 4.3%。

#### 附注

1. 规模以上工业增加值及其分类项目增长速度按可比价计算，为实际增长速度；规模以上工业的其他指标除特殊说明外，均按现价计算，为名义增长速度。

规模以上工业的统计范围为年主营业务收入 2000 万元及以上的工业企业。

2. 固定资产投资统计范围为计划总投资 500 万元以上的固定资产项目投资及所有房地产开发项目投资。

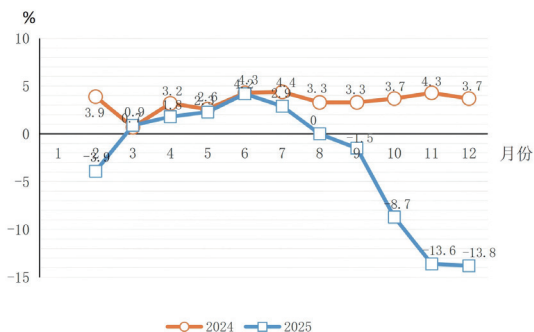
3. 社会消费品零售总额统计范围是从事商品零售活动或提供餐饮服务的法人企业、产业活动单位和个体户。其中，限额以上单位是指年主营业务收入 2000 万元及以上的批发业企业（单位）、500 万元及以上的零售业企业（单位）、200 万元及以上的住宿和餐饮业企业（单位）。

社会消费品零售总额包括实物商品网上零售额，不包括非实物商品网上零售额。

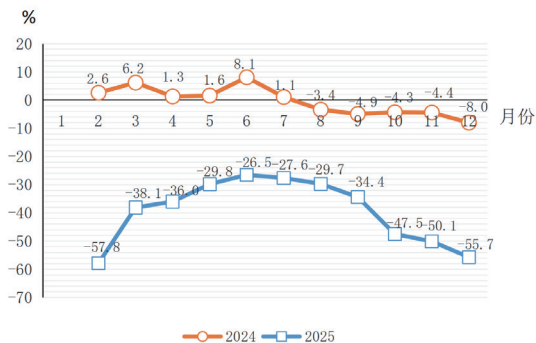
根据第五次全国经济普查结果对社会消费品零售总额进行了修订，2025 年社会消费品零售总额相关指标月度增速按照可比口径计算。

4. 部分数据因四舍五入，存在总计与分项合计不等的情况。

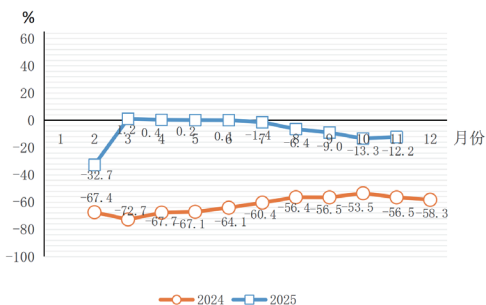
规模以上工业增加值逐月累计增长速度



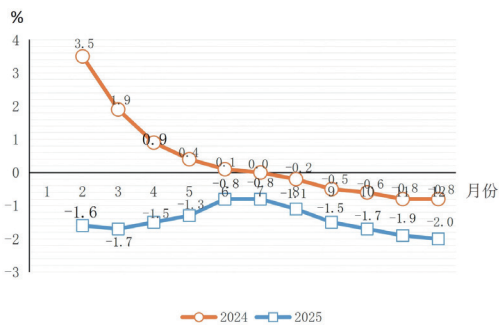
固定资产投资额逐月累计增长速度



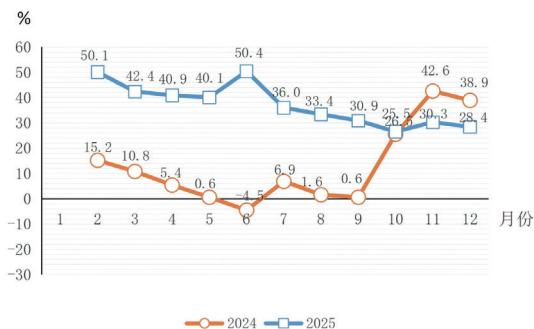
商品房销售面积逐月累计增长速度



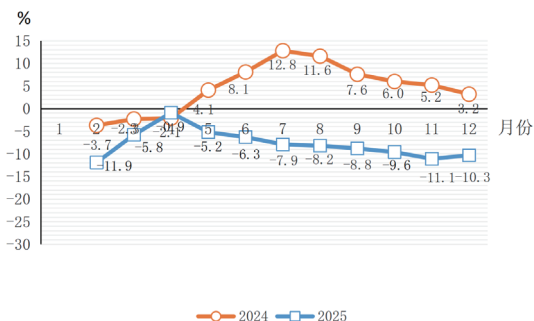
社会消费品零售总额逐月累计增长速度



限额以上住宿和餐饮业营业额逐月累计增长速度



限额以上批零业商品销售总额逐月累计增长速度





## 生产总值与农业总产值（季报）

指 标	单位	1-4 季	同比增长 %
地区生产总值	万元	1742664	-2.4
第一产业	万元	90838	5.6
第二产业	万元	897391	-10.6
# 工业	万元	-	-1.1
第三产业	万元	754435	8.9
三次产业比重			
第一产业	%	5.2	
第二产业	%	51.5	
第三产业	%	43.3	
农林牧渔业产值	万元	164891	2.3
1. 农业产值	万元	46076	3.9
2. 林业产值	万元	102	3.9
3. 牧业产值	万元	6906	-4.6
4. 渔业产值	万元	106681	2.3
5. 农林牧渔专业及辅助性活动 产值	万元	5126	1.6

注：从 2020 年 3 月起，地区生产总值实行在地统计（包含保税区）。

## 工业生产与销售

指 标	单 位	1-12 月	同比增 长 %
规模以上工业增加值	万元	——	-13.8
规模以上工业总产值	万元	——	-19.2
规模以上工业增加值(不含保税区)	万元	——	-15.0
规模以上工业总产值(不含保税区)	万元	——	-21.5
# 国有企业	万元	——	0.0
集体企业	万元	——	0.0
股份合作企业	万元	——	-10.8
股份制企业	万元	——	-23.2
外商及港澳台投资企业	万元	——	1.0
# 民营企业	万元	——	-25.7
规模以上工业销售产值	万元	——	-17.6
# 国有企业	万元	——	0.0
集体企业	万元	——	0.0
股份合作企业	万元	——	-11.7
股份制企业	万元	——	-19.1
外商及港澳台投资企业	万元	——	1.0
# 民营企业	万元	——	-19.8

注：从 2020 年 3 月起，规模以上工业实行在地统计（包含保税区）。

## 工业主要行业产值

指 标	单位	1-12 月	同比增长 %
规模以上工业产值合计（不含 保税区）	万元	——	-21.5
# 农副食品加工业	万元	——	-28.2
纺织服装、服饰业	万元	——	-4.8
造纸和纸制品业	万元	——	5.3
文教、工美、体育和娱乐 用品制造业	万元	——	-32.2
化学原料和化学制品制造 业	万元	——	-1.7
医药制造业	万元	——	-64.8
橡胶和塑料制品业	万元	——	-13.3
非金属矿物制品业	万元	——	-38.4
金属制品业	万元	——	5.0
专用设备制造业	万元	——	-18.1
汽车制造业	万元	——	-4.3
计算机、通信和其他电子 设备制造业	万元	——	53.2
电力、热力生产和供应业	万元	——	-11.3

## 工业效益

指 标	单 位	1-12 月	同比增 长 %
规模以上工业企业经济效益			
企业单位数（不含保税区）	个	111	
# 亏损企业	个	31	34.8
# 亏损企业亏损额	万元	68074	275.6
营业收入	万元	1597513	-17.3
应交增值税	万元	37043	98.8
利润总额	万元	9838	-88.7
税金总额	万元	50056	58.5
平均用工人数	人	18670	-6.4
规模以下工业总产值（季）	万元	——	5.0

## 投资、房地产

指 标	单 位	1-12 月	同比增 长 %
含跨区固定资产投资额	万元	-	-55.7
基础设施	万元	-	-59.4
# 城市建设	万元	-	-89.9
工业	万元	-	-49.0
# 技术改造	万元	-	-26.0
房地产开发	万元	-	-58.8
按注册类型分：国有经济投资	万元	-	-63.5
民间投资	万元	-	-51.5
港澳台及外商投资	万元	-	-12.3
按产业分：第一产业	万元	-	-63.4
第二产业	万元	-	-49.0
第三产业	万元	-	-60.7
施工项目个数	个	-	-27.7
# 本年新开工项目	个	-	-31.3
商品房施工面积	平方米	2473931	-1.7
# 住宅	平方米	1598688	-2.3
商品房竣工面积	平方米	0	-100.0
# 住宅	平方米	0	-100.0
商品房销售面积	平方米	120230	-14.4

## 财政收支情况

指 标	单位	1-12 月	同比增 长 %
财政总收入	万元	312480	35.8
# 本级收入	万元	128134	31.8
# 税收收入	万元	55062	5.1
# 增值税	万元	28883	17.8
企业所得税	万元	7741	32.8
个人所得税	万元	2633	87.6
房产税	万元	5988	7.1
# 非税收入	万元	73072	62.9
财政支出（本级）	万元	169988	-4.3

注：1、本表数据由区财政局提供。

2、2025 年 9 月起全省实行新财政体制改革，一般公共预算收入口径调整，增速为可比口径。



汕头市濠江区统计局  
地址:汕头市濠江区西堆五围园(统计局)  
电话:0754-87376753